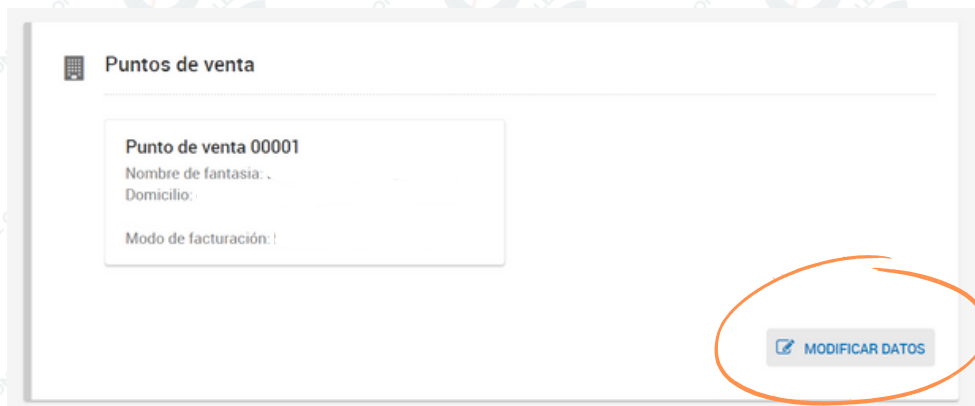


ALTA PUNTO DE VENTA - AFIP

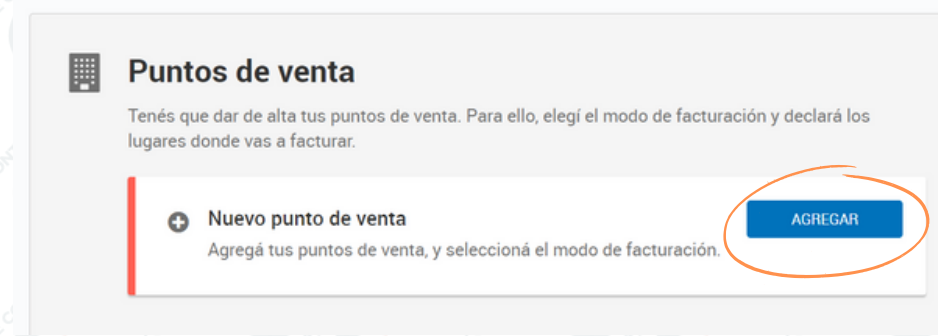
PASO 1 - Ingresa a www.afip.gov.ar con tu cuit y clave fiscal. En la pantalla principal presioná "REGISTRO ÚNICO TRIBUTARIO"



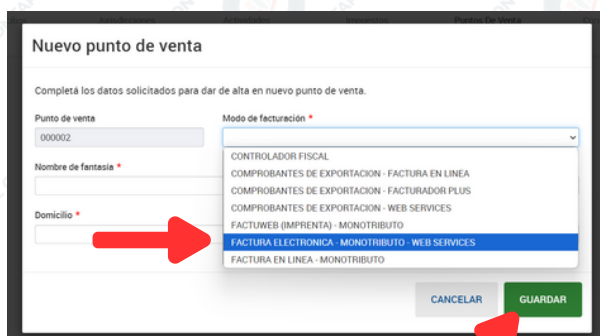
PASO 2 - Bajando el cursor te vas a encontrar con el apartado "PUNTOS DE VENTA" donde vas a presionar "MODIFICAR DATOS"



PASO 3 - Presiona "AGREGAR"



PASO 4 - Del desplegable, selecciona la opción "FACTURAELECTRÓNICA- WEBSERVICE", el domicilio y un nombre de identificación (puede ser cualquiera) y presiona "GUARDAR"



PASO 5 - Presiona "SIGUIENTE"



¡Listo, terminaste con el proceso de modificación!

Ahora podés descargar la constancia de inscripción.

DESCARGAR